



НФПК

Заседание Совета ректоров сети федеральных университетов «Клуб десяти»

# «О реализации программ развития федеральных университетов»

Октябрь, 2015

# Текущий этап проекта по созданию сети федеральных университетов

- Завершение финансирования программ развития 7 из 10 университетов,
- Различные пути развития федеральных университетов, разный уровень поддержки, разные значения мониторинговых показателей
- Новые программы развития ФУ (7 утвержденных), в т.ч. с различными дорожными картами для разных проектов
- Скорректированные подходы к мониторингу программ развития ФУ



**НФПК**

НАЦИОНАЛЬНЫЙ ФОНД ПОДГОТОВКИ КАДРОВ

## Новые подходы к мониторингу программ развития

- Единые целевые показатели для ведущих вузов из перечня показателей мониторинга эффективности образовательных организаций высшего образования – 12 показателей
- Плановые значения дифференцированы для университетов-участников Проекта 5-100 и остальных федеральных университетов
- Оценка эффективности программ развития проводится Минобрнауки России с учетом решений специальной комиссии на основании достижения плановых значений показателей и содержательных отчетов с акцентом на актуальные приоритеты мониторинга

### Приоритеты мониторинга:

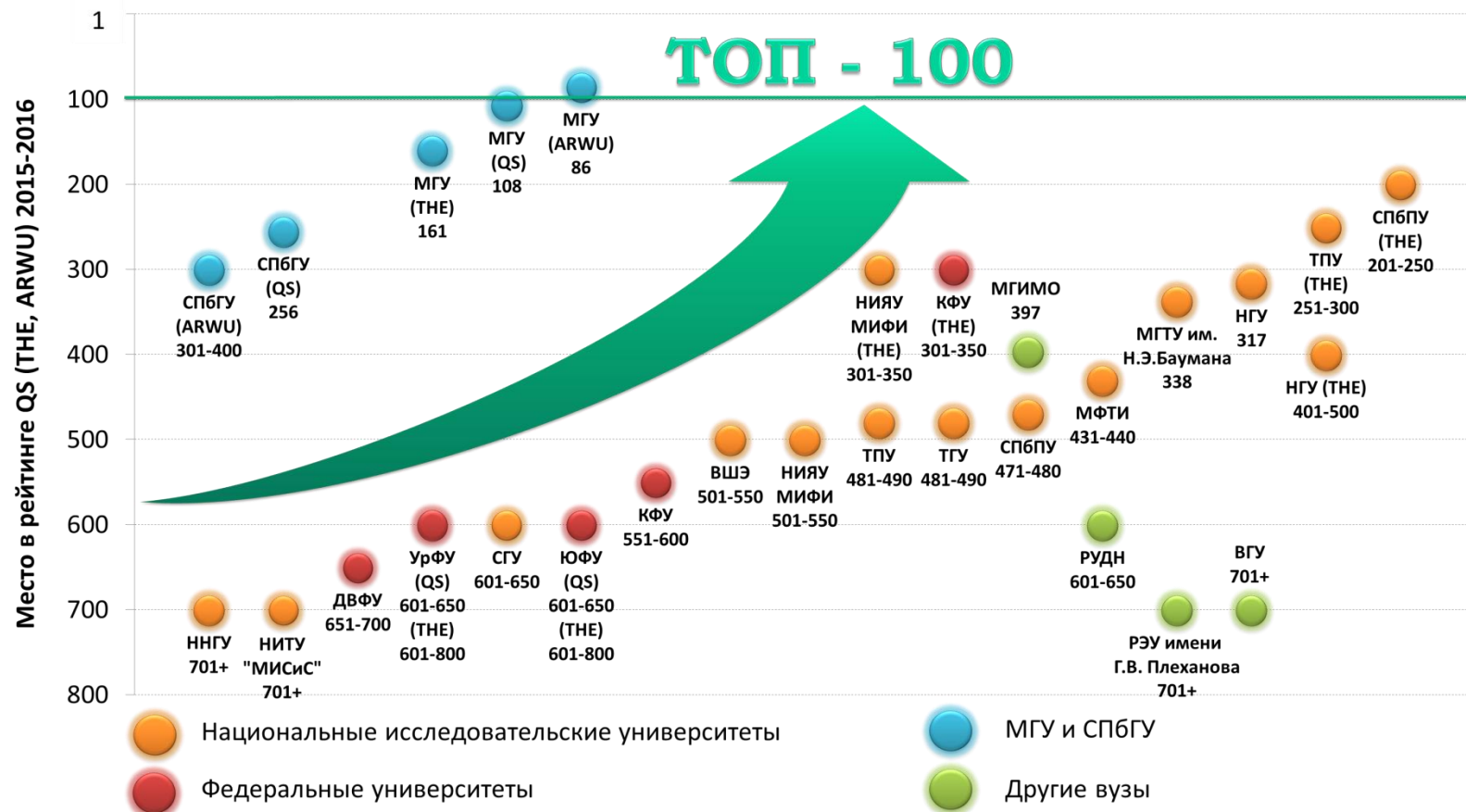
- ✓ Качество контингента: средний балл ЕГЭ, территориальный охват, профориентация, целевая подготовка, работа с одаренными детьми
- ✓ Магистратура и аспирантура, в т.ч. реализация сетевых программ
- ✓ Качество научных исследований: объемы НИОКР, публикации, достижения



**НФПК**

НАЦИОНАЛЬНЫЙ ФОНД ПОДГОТОВКИ КАДРОВ

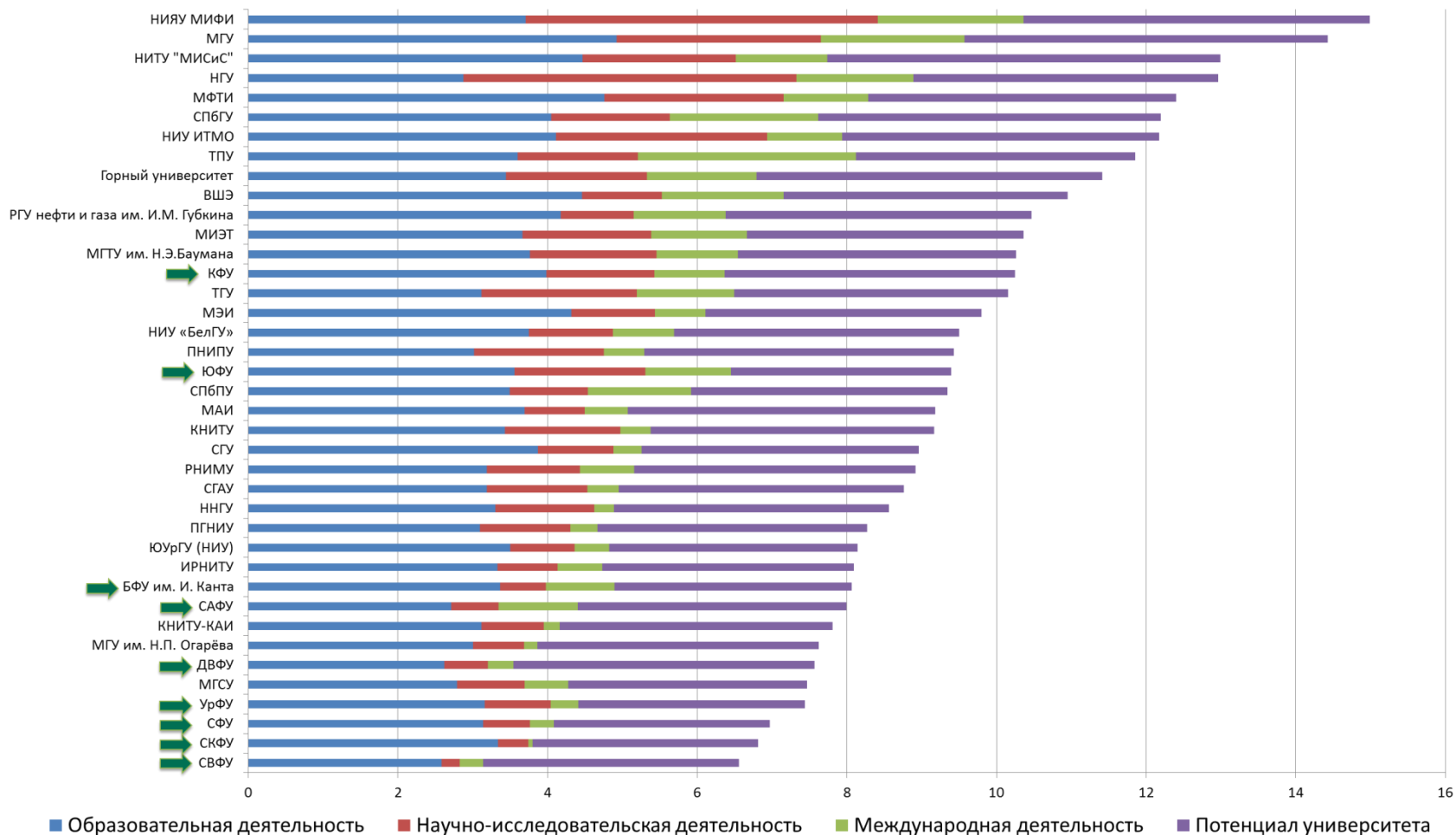
# Российские университеты в международных рейтингах университетов мира (QS, THE, ARWU)



**НФПК**

НАЦИОНАЛЬНЫЙ ФОНД ПОДГОТОВКИ КАДРОВ

# Ранжирование 140 вузов: ведущие университеты



**НФПК**

НАЦИОНАЛЬНЫЙ ФОНД ПОДГОТОВКИ КАДРОВ

# Вклады университетских кластеров России в общую публикационную активность

Кластер	Количество университетов	Публикационные доли в общем массиве публикаций России в Web of Science Core Collection в 2014 г. ,%	Средняя цитируемость публикации в кластере, 2009-2014 гг. (ед.)
НИУ	29	21	2,161
ФУ	9	7	1,649
<b>Проект 5-100</b>	<b>14</b>	<b>22</b>	<b>3,043</b>
НУ	2	15	3,881
НИУ + ФУ + НУ	40	41	2,287
Прочие университеты России*	113	17	1,591

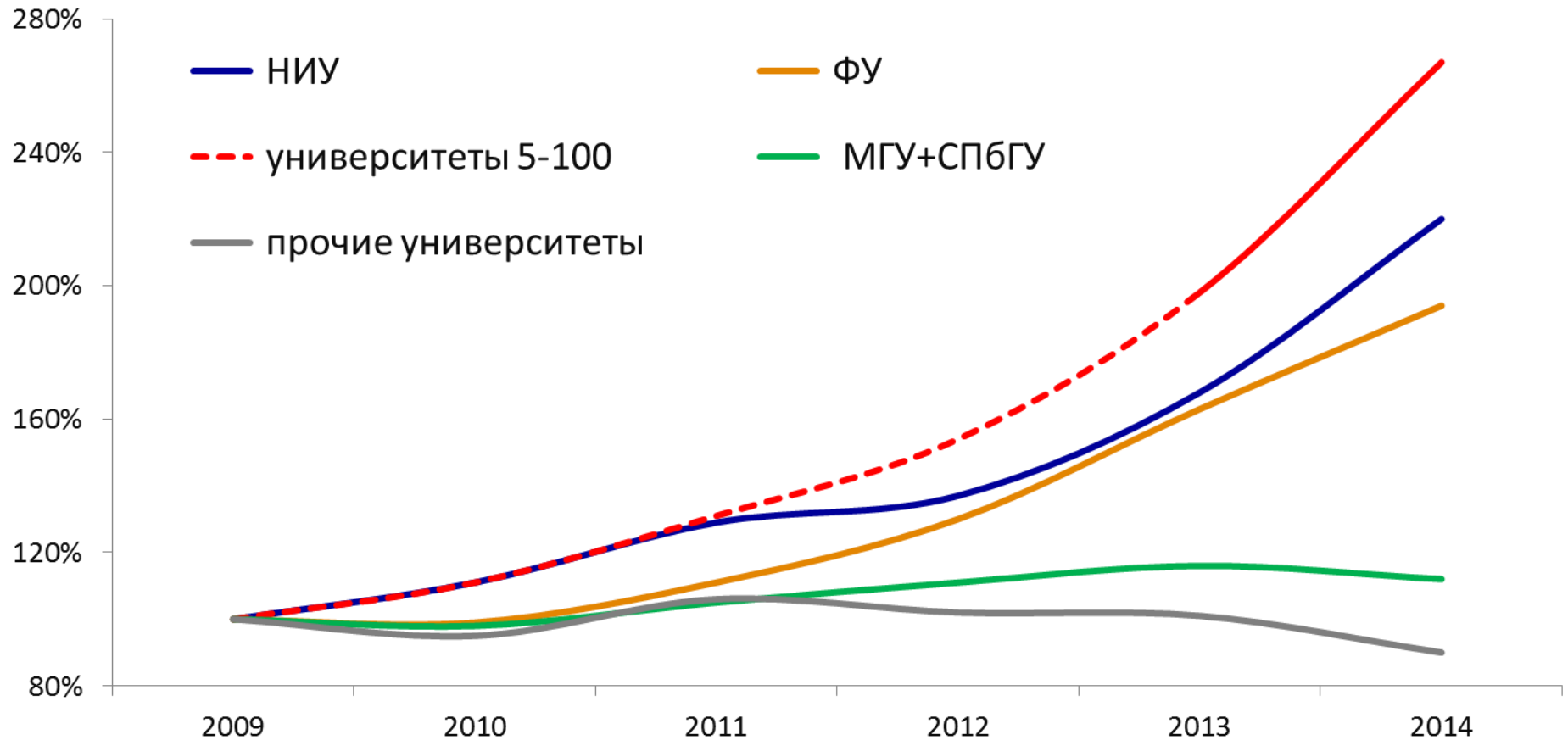
\* Университеты, чьи публикации (хотя бы одна) проиндексированы в WoS CC в 2014 г.



**НФПК**

НАЦИОНАЛЬНЫЙ ФОНД ПОДГОТОВКИ КАДРОВ

# Динамика роста публикаций в различных университетских кластерах России по отношению к 2009 г. в системе Web of Science Core Collection, (%)



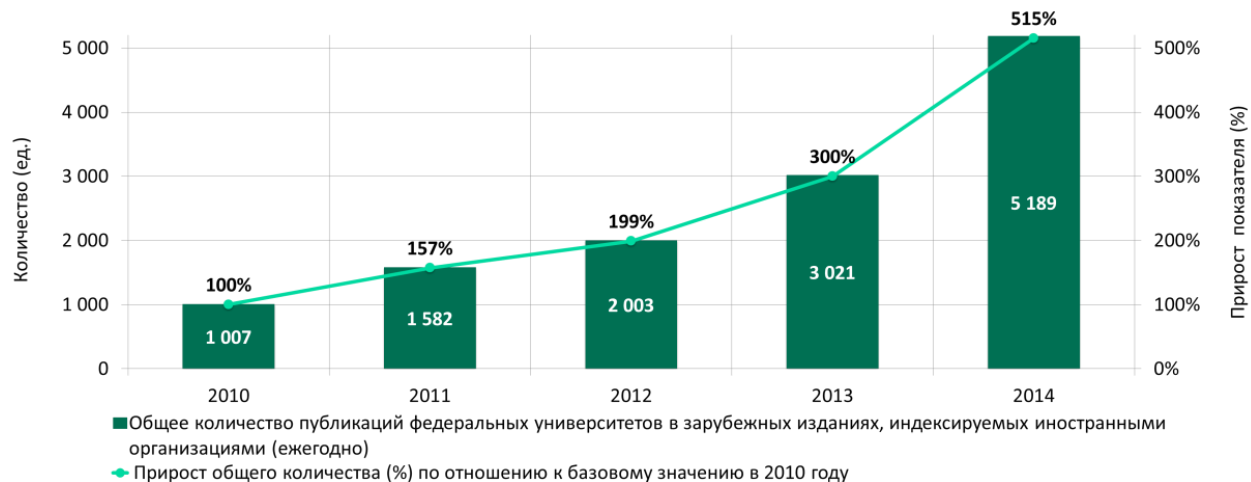
**НФПК**

НАЦИОНАЛЬНЫЙ ФОНД ПОДГОТОВКИ КАДРОВ

# Научно-исследовательская деятельность: публикационная активность

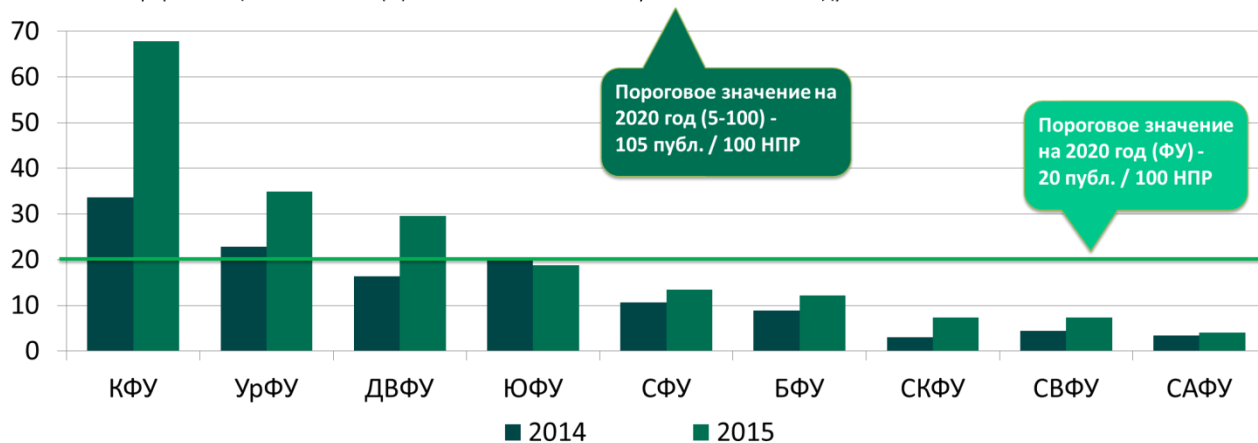
## Мониторинг программ развития

Количество публикаций в зарубежных изданиях, единиц



## Мониторинг Минобрнауки России 2014-2015

I.2.1. Количество опубликованных статей в Scopus, в расчете на 100 НПР, единиц

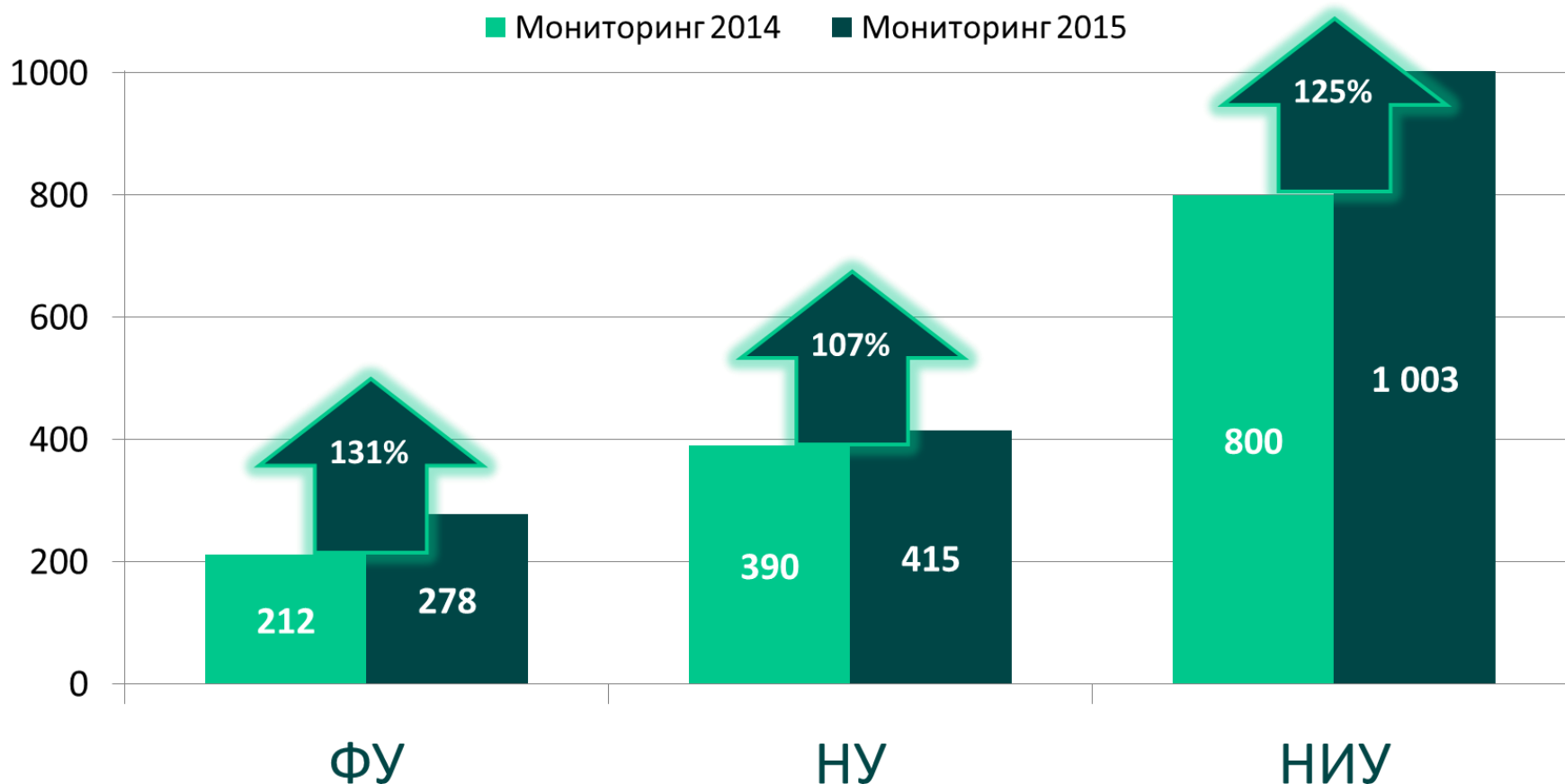


**НФПК**

НАЦИОНАЛЬНЫЙ ФОНД ПОДГОТОВКИ КАДРОВ



# Средний доход от НИОКР на 1 НПР по университетским кластерам, тыс. руб.



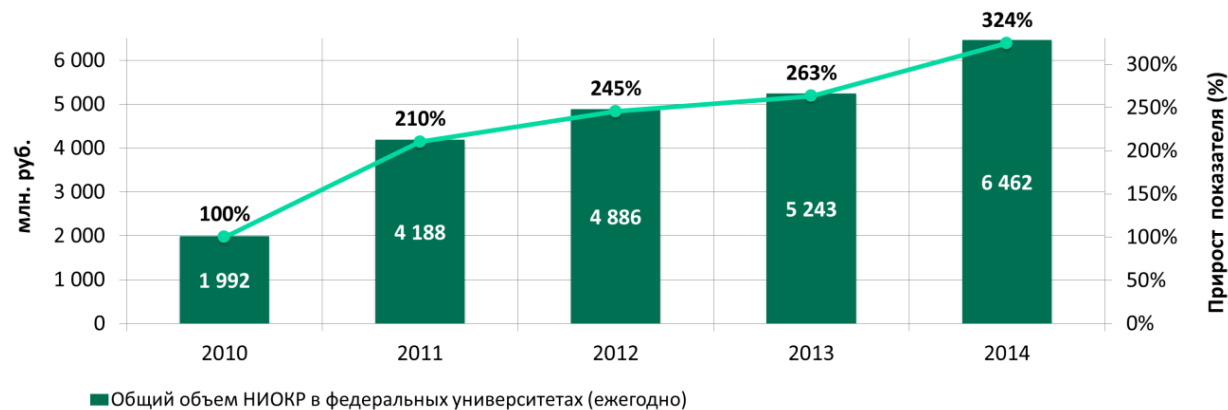
**НФПК**

НАЦИОНАЛЬНЫЙ ФОНД ПОДГОТОВКИ КАДРОВ

# Научно-исследовательская деятельность: доходы от НИОКР

## Мониторинг программ развития

Общий объем НИОКР федеральных университетов, млн. рублей

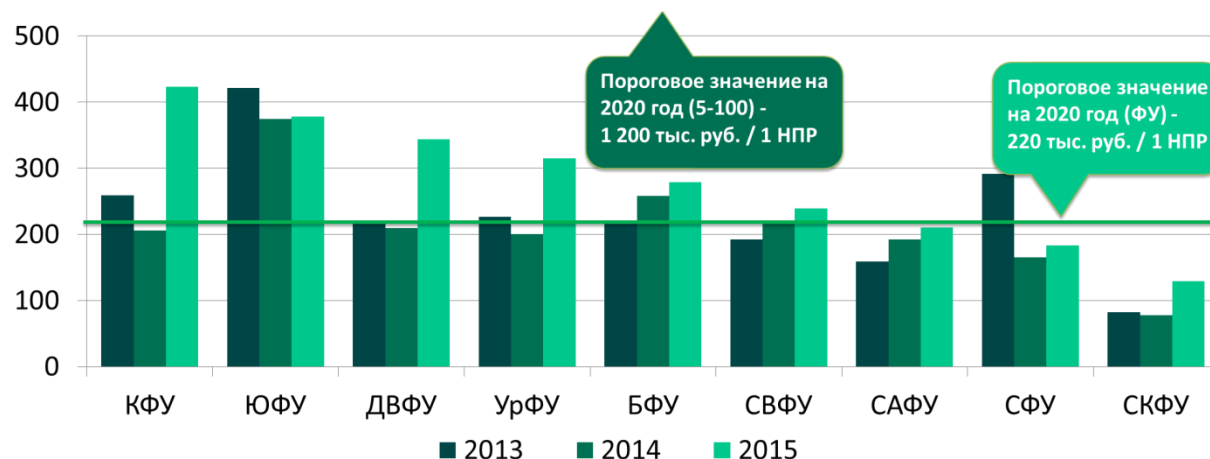


■ Общий объем НИОКР в федеральных университетах (ежегодно)

◆ Прирост общего объема НИОКР федеральных университетов (%) по отношению к базовому значению в 2010 году

## Мониторинг Минобрнауки России 2013-2015

1.2.3. Объем НИОКР в расчете на одного научно-педагогического работника, тыс. рублей



Пороговое значение на 2020 год (5-100) - 1 200 тыс. руб. / 1 НПР

Пороговое значение на 2020 год (ФУ) - 220 тыс. руб. / 1 НПР



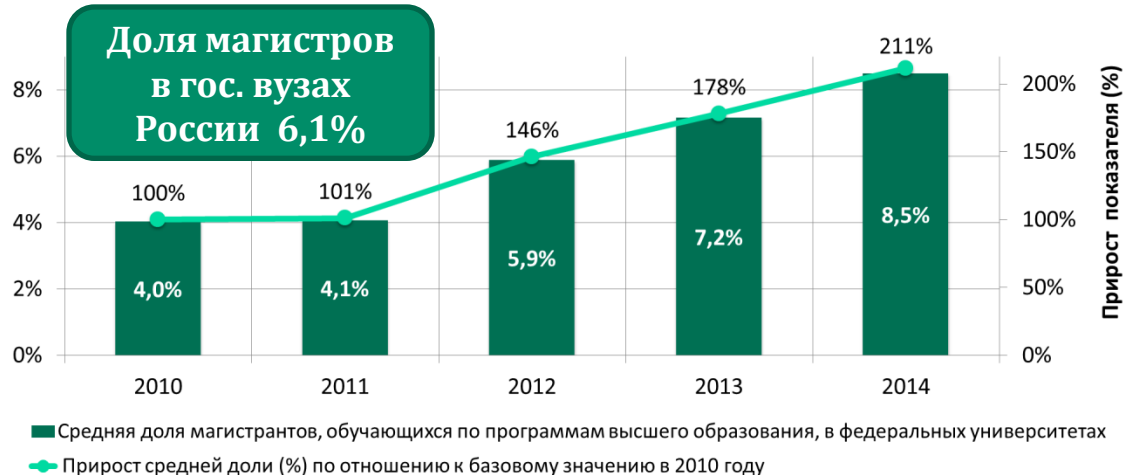
**НФПК**

НАЦИОНАЛЬНЫЙ ФОНД ПОДГОТОВКИ КАДРОВ

# Образовательная деятельность: магистратура

## Мониторинг программ развития

Средняя доля обучающихся по программам магистратуры



## Мониторинг Минобрнауки России 2015

I.1.1. Удельный вес численности обучающихся по программам магистратуры и в аспирантуре



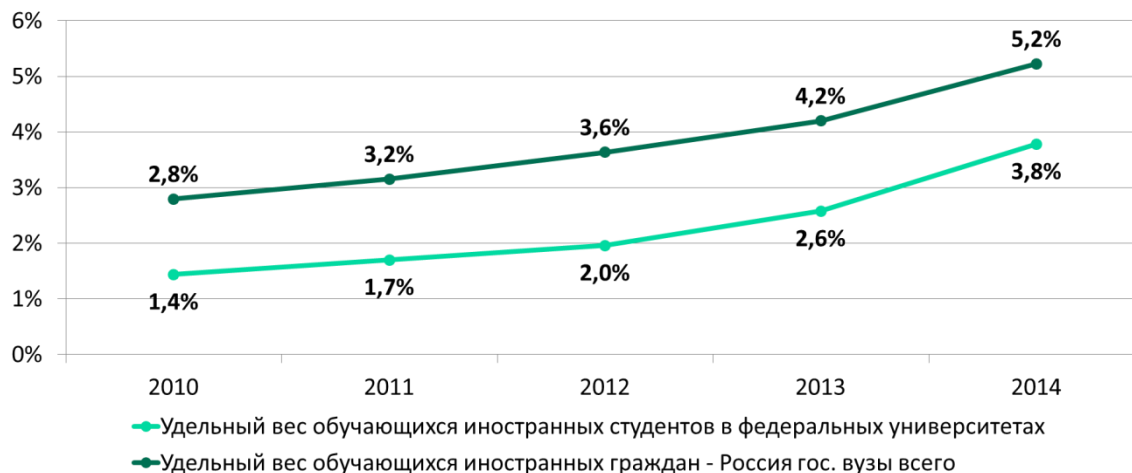
**НФПК**

НАЦИОНАЛЬНЫЙ ФОНД ПОДГОТОВКИ КАДРОВ

# Образовательная деятельность: иностранные студенты

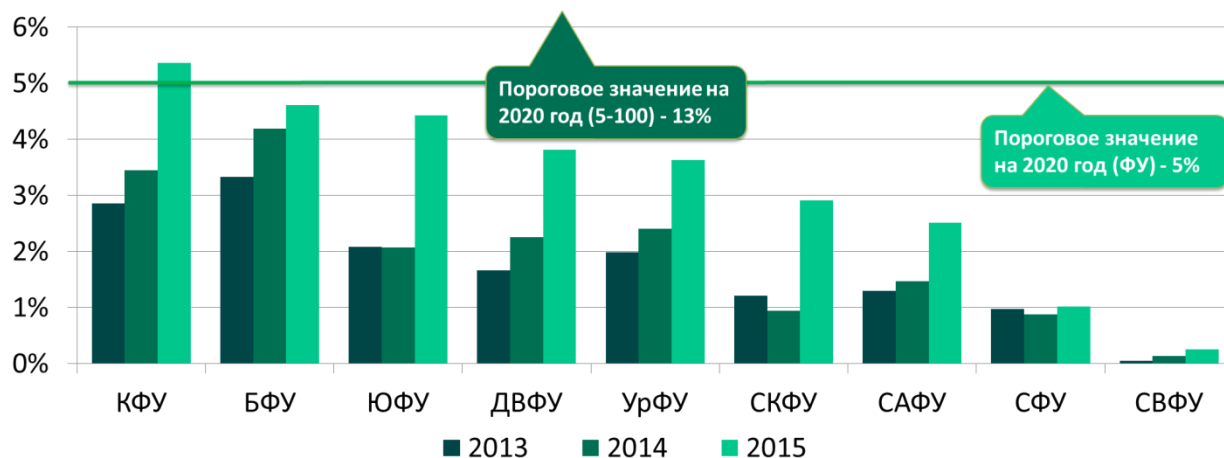
Мониторинг программ развития

Удельный вес обучающихся иностранных граждан



Мониторинг Минобрнауки России 2013-2015

1.3.1. Удельный вес численности иностранных студентов



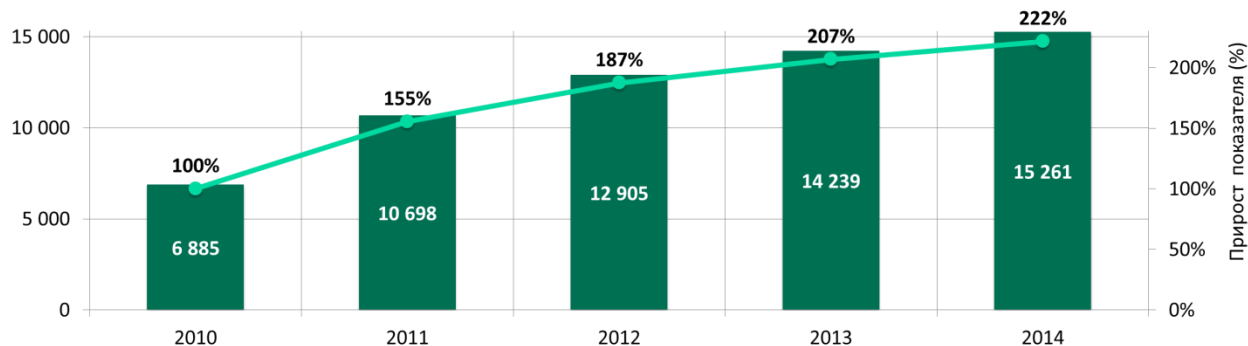
**НФПК**

НАЦИОНАЛЬНЫЙ ФОНД ПОДГОТОВКИ КАДРОВ

# Экономическая устойчивость университетов: внебюджетные доходы

## Мониторинг программ развития

Объем внебюджетных доходов федеральных университетов, млн. рублей

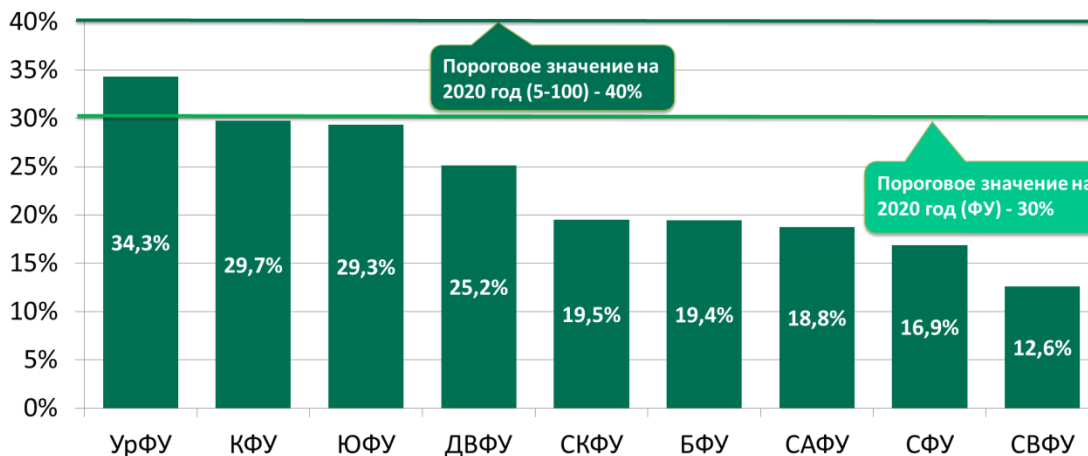


■ Совокупный объем внебюджетных доходов федеральных университетов (ежегодно)

● Прирост совокупных внебюджетных доходов федеральных университетов (%) по отношению к базовому значению в 2010 году

## Мониторинг Минобрнауки России 2015

I.4.1. Доля доходов из средств от приносящей доход деятельности



**НФПК**

НАЦИОНАЛЬНЫЙ ФОНД ПОДГОТОВКИ КАДРОВ

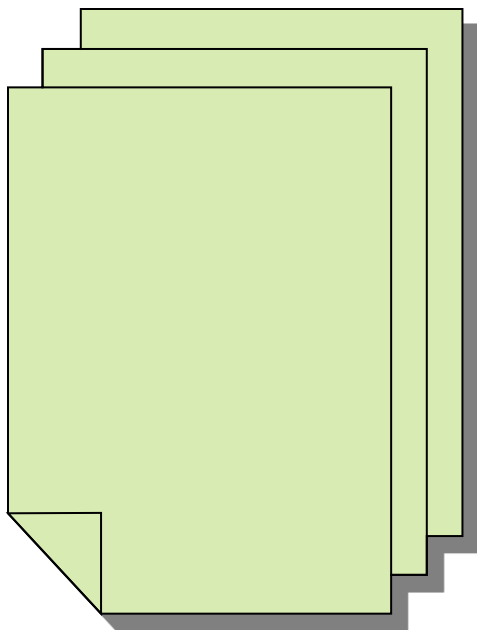
# Федеральные университеты – от глобальной конкурентоспособности к региональным опорным вузам



**НФПК**

НАЦИОНАЛЬНЫЙ ФОНД ПОДГОТОВКИ КАДРОВ

# Мониторинг реализации программ развития за 2015 год



- ✓ **Автономность оценки мониторинговых показателей** – источник данных мониторинг эффективности деятельности образовательных организаций высшего образования
- ✓ **Форматы и структура отчетов** – уточняются
- ✓ **Сроки и регламент сдачи - приемки отчетов** – уточняются



**НФПК**

НАЦИОНАЛЬНЫЙ ФОНД ПОДГОТОВКИ КАДРОВ

**Спасибо за внимание!**



**НФПК**

123022, г. Москва, ул. 1905 года, д. 7, стр. 1

Телефон: 8 (495) 274-03-90

E-mail: [arzhanova@ntf.ru](mailto:arzhanova@ntf.ru)